

# 作家養成塾 文想 なんば SkyO (スカイオ) へのアクセス

各線「なんば (難波)」駅より、「南海電車」方面にお進み下さい。

なんば SkyO には、1F~3F より入館出来ますが、3F からお入り頂くのが、最も分かり易く便利です。  
作家養成塾 文想は、SkyO の 20F にあります。20F へは 10F でエレベータを乗り換える必要があります。

館内には複数のエレベータがありますが、1F・3F には 10F 直通エレベータがあります。

OsakaMetro なんば (御堂筋) 駅⇒SkyO 3F より 10F 直通エレベータ⇒20F への経路をご案内します。


【OsakaMetro なんば 駅より】※御堂筋線改札 (最も南側) を出た所

御堂筋線をご利用の方は、

天王寺方面からは「一番後ろの車両」 / 梅田方面からは「一番前の車両」にお乗り下さい。

1)


「南海電車」方面に進んで下さい。



2)

エスカレーターが見えてきます。

「なんばスカイオ」の案内板を確認し、お進み下さい。




3)  
更にエスカレーターがあります。  
南海なんば駅 3F 北改札口 へ進んで下さい。

「SkyO」の案内板も見えてきます。



4)  
エスカレーターを上がりきると、  
右手に SkyO の玄関口 (3F) があります。




5)  
SkyO 3F の玄関口です。




6)  
右手に 10F 直通エレベータがあります。  
こちらから 10F に上がって下さい。

※3 基いずれも 10F 直通です。



7)  
写真には写っていませんが、  
進行方向右手にセブンイレブンがあります。  
左手側に、上層階へのエレベータがあります。


10F には、  
セブンイレブン  
喫煙スペース  
休憩スペース（食事は不可）  
があります。  
※20F にも自販機があります



8)  
上層階エレベータは、手前から  
13F-19F  
19F-25F  
25F-30F 用に分かれています。

真中の  
19F-25F 用エレベータをご利用下さい。  
(4 基いずれも 20F に行けます)

20F に到着しましたら、  
「文想」は目の前にあります！



なんば SkyO 館内には、飲食店（プロント、スターバックス、バーガーキング、大戸屋、象印食堂）、無印良品、イカリスーパー等があります。高島屋とも連結しており、便利です。

作家養成塾 文想<なんば SkyO 20F> TEL：06-6252-7000